



Wau-Holland-Stiftung  
Zeiseweg 9, 22765 Hamburg  
<https://wauland.de>

# **Transparenzbericht für das Projekt "Julian Assange" im Bereich "Zivilcourage"**

(April 2019 bis November 2024)

# Einleitung

Mit der Verhaftung von Julian Assange am 12. April 2019 in der ecuadorianischen Botschaft in London hat der Vorstand der WHS beschlossen<sup>1</sup>, Spenden für die juristische Verteidigung gegen das Auslieferungersuchen der USA zu sammeln. Die Stiftung vertritt die Ansicht, dass der Prozess gegen Julian Assange als ein Musterprozess um die Presse- und Informationsfreiheit zu verstehen ist. Damit gehört die Arbeit in diesem Kontext im Sinne der Satzung zu einer der Kernaufgaben der Stiftung (Informationsfreiheit).

In den Jahren 2019 bis 2021 wurden anfallende Kosten anteilig durch Vorschüsse der WHS und zweckgebundene Spenden (Banküberweisungen und PayPal) gedeckt. Im Februar 2022 ging bei der WHS eine Gross-Spende über 16593 ETH ein, die vom Digitalkünstler Pak an die WHS gespendet wurde<sup>2</sup>. Aus diesen zusätzlichen Mitteln konnte die umfangreiche juristische Verteidigung von Julian und die damit einhergehende Öffentlichkeitsarbeit wesentlich durch die WHS getragen und koordiniert werden; zusätzlich konnten geleistete Vorschüsse ausgeglichen werden.

Nach Vorgabe des Finanzamtes wird das ETH-Konto wie ein Fremdwährungskonto behandelt, d.h. dass Mittel nicht nach Tageskurs in Euro, sondern in der jeweiligen Fremdwährung gebucht werden. Erst nach Umtausch der Fremdwährung in Euro werden diese Beträge auch in Euro ausgewiesen.

Der Umtausch der ETH in Euro war erst drei Monate nach Spendeneingang möglich, weil aufwändige und zeitintensive KYC-Prüfungen («Know-Your-Customer») aller Vorstandsmitglieder erforderlich waren. Der Umtausch wurde über eine Exchange nach Bedarf zum jeweils aktuellen Kurs abgewickelt. Geldeingänge (in EUR) aus Umtausch-Aktionen wurden direkt auf das Bankkonto des Projektbereiches der Wau-Holland-Stiftung überwiesen und als (Spenden-)Eingänge verbucht; parallel wird ein separates ETH-Konto (Fremdwährungskonto) geführt.

Die Eigenkosten der WHS (z.B. Reisen, Spesen, IT-Infrastruktur und Bürokosten) sind durch die Verwaltungskostenpauschale von 5% der Spendeneingänge gedeckt und in diesem Bericht nicht gesondert aufgeführt. Der Vorstand der Wau-Holland-Stiftung war während des gesamten Projektzeitraums ausschliesslich ehrenamtlich tätig, so dass keine zusätzlichen

1 <https://wauland.de/de/news/2019/04/zivilcourage-julian-assange/>

2 <https://wauland.de/de/news/2022/02/spende-fur-das-projekt-zivilcourage-julian-assange/>

Vergütungen für den hohen Zeitaufwand in der unmittelbaren Koordinationsarbeit angefallen sind.

Auf Beschluss des Vorstandes wurde das Projekt zum 31. Juli 2024 beendet, aber die Abwicklung und Nacharbeiten laufen noch bis Ende 2024. Dieser Bericht basiert auf den buchungstechnisch erfassten Zahlen bis 26. November 2024, die aber noch nicht buchhalterisch komplett zugeordnet sind.

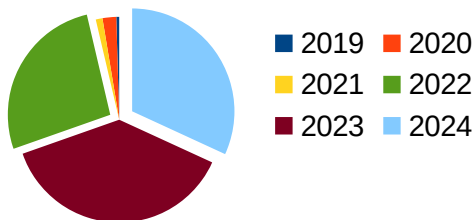
Die Wau-Holland-Stiftung ist daran gebunden, die ETH-Spende ausschliesslich gemäss dem Spenderwillen im Projekt Julian Assange zu verwenden. Über die Verwendung der Restmittel muss die Stiftung in Zusammenarbeit mit Steueranwälten, dem Finanzamt und der Stiftungsaufsicht entscheiden.

# Zusammenfassung

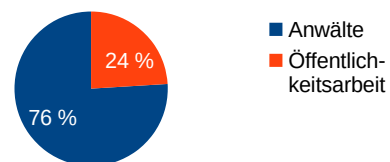
## Einnahmen / Ausgaben

Jahr	Ausgaben	Einnahmen	lfd. Saldo <sup>3</sup>
2019	€ 80.388	€ 24.192	€ -56.196
2020	€ 399.436	€ 314.748	€ -140.884
2021	€ 194.005	€ 63.189	€ -271.700
2022	€ 4.895.790	€ 5.352.670	€ 185.180
2023	€ 6.930.373	€ 8.965.675	€ 2.220.482
2024 <sup>4</sup>	€ 5.834.074	€ 5.322.290	€ 1.708.698
<b>Summe:</b>	<b>€ 18.334.066</b>	<b>€ 20.042.764</b>	

Ausgaben nach Jahr



Kostenanteile



3 Ein negativer Saldo ist durch Vorschüsse der WHS aus freien Rücklagen gedeckt, ein positiver Saldo entspricht dem «Guthaben» des Projektes in der internen Verrechnung.

4 Nur Buchungen bis zum 26. November 2024

# Fremdwährungskonten

## ETH Konto (Februar 2022 bis November 2024)

- **Einnahmen:** **16.593,0343 ETH**
  - Bereitstellung WHS: 0,0343 ETH
  - Spende von Pak: 16.593,0000 ETH
- **Ausgaben:** **12.911,4350 ETH**
  - Umtausch: 11.337,0000 ETH
  - Verwendung: 1.574,4350 ETH (siehe Jahr 2022)
- **Kontostand:** **3.681,5993 ETH**

## Andere Kryptowährungen (April 2019 bis November 2024)

Seit 2019 wurden Spenden für WHS-Projekte in Bitcoin, ab 2021 auch in weiteren Kryptowährungen angenommen. Für das Projekt «Julian Assange» im Bereich «Zivilcourage» wurden im oben genannten Zeitraum folgende Eingänge verzeichnet; keine dieser Fremdwährungen wurde bisher in Euro getauscht.

<b>Kryptowährung</b>	<b>Betrag</b>	<b>Währung</b>
Bitcoin	8,11671933	btc
Bitcoin Cash	11,29403381	bch
Ethereum	1,3253713	eth
Ethereum Classic	4,99000000	etc
Litecoin	3,28646419	ltc
Vertcoin	4,40693466	vtc

# Einnahmen-Ausgaben-Übersicht

**2019**

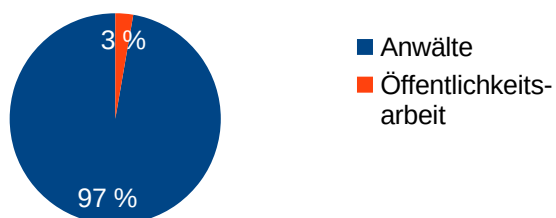
**Einnahmen:** € 24.192

- Spenden: € 24.192

**Ausgaben:** € 80.388

- Anwälte: € 78.193
- Kampagnen/Öffentlichkeitsarbeit: € 2.195

Kostenanteile 2019



**Saldo:** € -56.196

Der negative Saldo in Höhe von € 56.196 ist durch die WHS gedeckt worden (Vorschuss).

## 2020

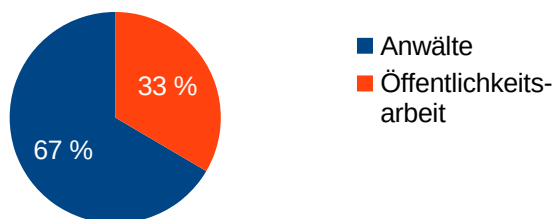
**Einnahmen:** € 314.748

- Spenden: € 314.748

**Ausgaben:** € 399.436

- Anwälte: € 265.812
- Kampagnen/Öffentlichkeitsarbeit: € 133.624

Kostenanteile 2020



**Saldo:** € -73.688

Der negative Saldo in Höhe von € 73.688 ist durch die WHS gedeckt worden.  
Der insgesamt aufgelaufene Vorschuss beträgt € 140.884

## 2021

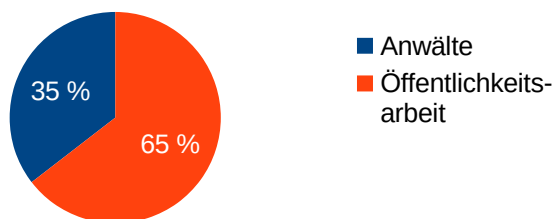
**Einnahmen:** € 63.189

- Spenden: € 63.189

**Ausgaben:** € 194.005

- Anwälte: € 68.815
- Kampagnen/Öffentlichkeitsarbeit: € 125.190

Kostenanteile 2021



**Saldo:** € -130.816

Der negative Saldo in Höhe von € 130.816 ist durch die WHS gedeckt worden.  
Der insgesamt aufgelaufene Vorschuss beträgt € 271.700



## 2022

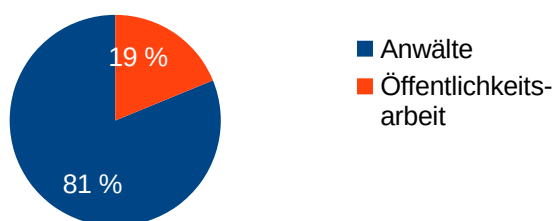
**Einnahmen:** € 5.352.670

- Spenden: € 264.393
- ETH-Umtausch (3800 ETH) € 5.088.277

**Ausgaben:** € 4.895.790

- Anwälte: € 3.975.692
- Öffentlichkeitsarbeit/Kampagnen: € 920.098

Kostenanteile 2022



**Saldo:** € 456.880

Der positive Saldo von € 456.880 wird mit den geleisteten Vorschüssen verrechnet; der Überschuss beträgt € 185.180

**Ausgaben ETH:** 1.574,4350 ETH

- Für die Einrichtung eines Multisig-Wallets sowie die Ausrüstung der Vorstandsmitglieder mit Hardware-Token wurden 5,03 ETH aufgewendet.
- Da bis Ende Mai keine Möglichkeit bestand, ETH in Fiat zu tauschen, wurden Anwälte und Kampagnen - wo möglich - direkt in ETH bezahlt:
  - 08.04.2022: Zahlung an die Assange Campaign International (ACI) über 580,755 ETH (3.5 %) als Provision für die Spendenakquise
  - 09.05.2022: Zahlung an Human Rights Institute (HRI)<sup>5</sup> über 35 ETH für Kampagnenarbeit
  - 11.05.2022: Zahlung an Barry Pollack (US-Anwalt) in Höhe von 124 ETH für juristische Arbeit
  - 09.05.2022: Verwaltungskostenpauschale in Höhe von 829,65 ETH (5%) an die WHS verbucht

5 <https://www.ludskeprava.sk/>

## 2023

*N.B.: Die Zahlen sind weiterhin vorläufig, weil die buchhalterische Bearbeitung des Jahres 2023 zum Zeitpunkt des Berichts noch nicht abgeschlossen war. Die buchhalterische Bearbeitung sollte bis Ende 2024 abgeschlossen sein und 2025 vorliegen.*

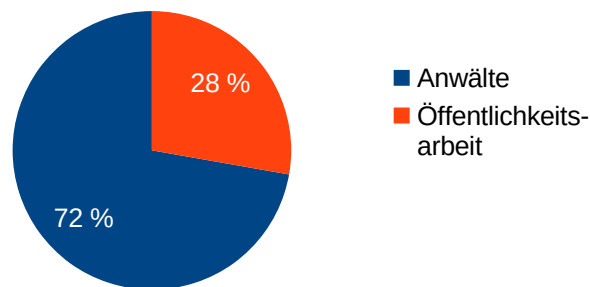
**Einnahmen: € 8.965.675**

- Spenden: € 21.287
- ETH-Umtausch (5700 ETH): € 8.944.388

**Ausgaben: € 6.930.373**

- Anwälte: € 5.005.780
- Öffentlichkeitsarbeit/Kampagnen: € 1.924.593

Kostenanteile 2023



**Saldo: € 2.035.302**

Der positive Saldo von € 2.035.302 erhöht den insgesamt aufgelaufenen Überschuss auf € 2.220.482

*Anmerkung: Der im vorläufigen Transparenzbericht genannte Betrag für Öffentlichkeitsarbeit/Kampagnen für 2023 war zu hoch, weil durch ein Versehen im Spreadsheet Teile der Anwaltskosten aus dem Jahr 2024 dem Konto Öffentlichkeitsarbeit 2023 zugeordnet wurden; wir bitten, dieses Versehen zu entschuldigen. Dadurch waren die Anwaltskosten für 2024 im vorläufigen Bericht ebenfalls zu niedrig angegeben, was mit diesem Bericht entsprechend korrigiert ist.*

## 2024 (bis 26.11.)

*N.B.: Die Zahlen sind weiterhin vorläufig, weil die buchhalterische Zuordnung und Erfassung des Jahres 2024 noch nicht stattgefunden hat. Verbindliche Zahlen können erst nach Erstellung des Jahresabschlusses 2024 zum Ende des Jahres 2025 vorgelegt werden.*

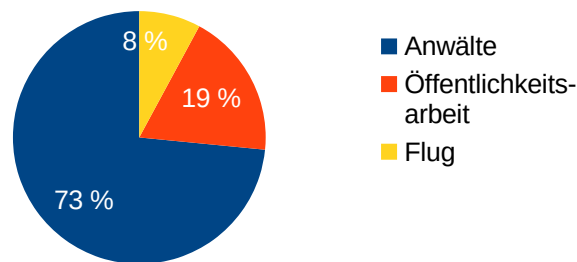
**Einnahmen: € 5.322.290**

- Spenden: € 22.395
- ETH-Umtausch (1837 ETH): € 5.299.895

**Ausgaben: € 5.834.074**

- Anwälte: € 4.153.496
- Kampagnen/Öffentlichkeitsarbeit: € 1.181.660
- Charterflug<sup>6</sup> J. Assange + Anwälte: € 498.918

Kostenanteile 2024



**Saldo: € -511.784**

Der negative Saldo von € 511.784 wird mit dem vorhandenen Überschuss verrechnet; der insgesamt aufgelaufene Überschuss beträgt € 1.708.698

Die Flugkosten wurden von der Wau-Holland-Stiftung bezahlt, die eine verbindliche Kostenübernahme (Titel bzw. Deed; Bürgschaft) gegenüber der australischen Regierung abgegeben hatte. Entgegen der vorherigen Einschätzung der Stiftung wurden die Kosten des Charterfluges bis zum Abschluss des Berichtes nicht vom Assange-Kampagnen-Team erstattet.

6 Der Flug war im juristischen Kontext des «Plea Deals» notwendig, mit dem ein US-Gericht auf Saipan das Auslieferungsverfahren beendete und Julian Assange in die Freiheit entließ. Die anfallenden Kosten sind damit durch den Spenderwillen gedeckt.

## ETH / EUR - Konvertierungen

Datum	ETH	EUR
2022-06-03	50	83.431,16
2022-06-08	150	251.332,13
2022-06-20	150	158.964,69
2022-07-04	150	155.035,80
2022-07-13	150	159.537,09
2022-07-14	150	163.844,50
2022-07-20	150	223.661,48
2022-07-25	150	222.154,92
2022-08-09	150	244.503,04
2022-08-17	150	268.050,14
2022-09-09	150	249.388,81
2022-09-23	150	196.690,02
2022-09-26	150	202.024,96
2022-09-27	150	215.176,73
2022-09-28	150	197.874,06
2022-10-26	150	230.007,83
2022-10-31	150	237.163,96
2022-11-02	150	234.778,74
2022-11-14	150	178.793,89
2022-11-23	150	167.400,52
2022-12-06	150	178.082,79

Datum	ETH	EUR
2022-12-09	150	181.075,20
2022-12-15	150	178.394,33
2022-12-20	150	170.503,65
2022-12-21	150	169.995,95
2022-12-23	150	170.410,78
2023-01-03	150	171.450,90
2023-01-05	150	174.968,98
2023-01-27	150	216.135,65
2023-01-30	150	217.338,74
2023-01-31	150	217.552,02
2023-02-27	150	230.704,59
2023-03-06	150	219.008,23
2023-03-09	150	215.996,98
2023-03-17	150	244.376,53
2023-03-22	150	246.767,56
2023-03-23	150	250.382,64
2023-03-28	150	237.752,77
2023-05-02	150	248.040,26
2023-05-12	150	242.072,61
2023-06-05	150	260.103,14
2023-06-07	150	256.695,34

<b>Datum</b>	<b>ETH</b>	<b>EUR</b>
2023-06-19	150	235.007,66
2023-06-22	150	256.671,63
2023-06-27	150	254.739,64
2023-07-05	150	263.222,90
2023-07-19	150	253.149,67
2023-08-11	150	250.983,79
2023-08-14	150	250.602,77
2023-08-24	150	228.801,16
2023-09-06	150	225.161,67
2023-09-20	150	225.749,70
2023-09-28	150	234.026,84
2023-09-29	150	234.370,60
2023-10-04	150	231.810,02
2023-10-09	150	223.958,39
2023-10-10	150	219.492,65
2023-10-11	150	221.129,34
2023-10-18	150	221.730,40
2023-10-19	150	220.488,36

<b>Datum</b>	<b>ETH</b>	<b>EUR</b>
2023-10-23	150	235.473,64
2023-10-27	150	251.704,99
2023-10-31	150	251.371,34
2023-12-21	150	305.393,64
2024-01-23	150	304.265,77
2024-02-16	150	389.979,23
2024-03-06	100	344.453,53
2024-03-10	100	355.065,65
2024-05-01	150	425.886,78
2024-05-22	145	498.435,50
2024-05-29	142	492.539,50
2024-06-19	150	488.597,58
2024-07-16	150	472.937,98
2024-07-17	150	467.791,99
2024-08-02	150	429.792,04
2024-09-04	150	322.902,12
2024-09-18	150	307.247,24